

Аналитическое управление  
Инвестиционного департамента  
Шагов Олег  
Аналитик  
Shagov@psbank.ru

Динамика индекса РТС RTSI \*)



Динамика индекса РТС RTS2 \*)



# Панорама

## Краткий обзор рынков акций

за период с 9 по 15 января 2012 г.

Понедельник 16 января 2012 г.

### Ключевые индикаторы рынка

Тикер	13 янв	3м max	3м min	12м max	12м min
Россия (RTSI)	1446	1610	1364	2124	1217
США (DJI)	12422	12471	11232	12811	10655
Китай (SSEC)	2245	2530	2148	3057	2148
Нефть (WTI)	98,7	103,2	85,3	113,9	75,7
Золото (спот)	1633,8	1781,7	1534,9	1900,1	1322,1
Libor \$ 3M,%	0,57	0,58	0,40	0,58	0,25
EUR/USD	1,268	1,418	1,268	1,487	1,268
USD/RUR	31,89	32,13	29,76	32,76	27,33

## Мировые рынки акций

Ведущие индексы Европы и США по итогам торгов за прошлую неделю преимущественно незначительно выросли: немецкий DAX (+1,4%), французский CAC 40 (+0,5%), британский FTSE-100 (-0,2%), американские DJIA (+0,5%), SP500 (+0,9%), Nasdaq Composite (+1,4%).

[См. стр. 3](#)

## Российский рынок акций

Рынок акций РФ на минувшей неделе показал преимущественное повышение котировок по спектру наиболее ликвидных ценных бумаг, а количество выросших в цене за неделю акций превысило число снизившихся примерно на 70%. Главный индикатор российского рынка - индекс ММВБ - за неделю вырос на 1,4%, а индекс РТС поднялся на 1,0%. [См. стр. 4](#)

## Динамика отраслевых индексов

В отраслевом спектре на минувшей неделе отмечалась преимущественно позитивная динамика. В фаворитах рынка оказались индексы секторов "Металлургия" (+5,2%) и "Финансы" (+3,7%). Хуже других по итогам недели показал себя индекс сектора "Электроэнергетика" (-1,5%). [См. стр. 5](#)

## Новости недели

Российская экономика в 2011 году продемонстрировала исключительные показатели развития, возможно, лучшие за последние годы, заявил Президент РФ Д.Медведев. [См. стр. 2](#)

## Календарь событий сегодня:

США: Национальный праздник.

[См. стр. 6](#)

### Показатели банковской ликвидности

Показатели банковской ликвидности	Изменение		
Остатки на к/с банков *)	1023,6	981,4	42,2
Депозиты банков в ЦБ *)	259,7	388,3	-128,6
Сальдо операций ЦБ РФ *)	20,9	-201,6	222,5
*) в млрд. руб. на дату	(16.01.12)	(01.01.12)	

\*) По данным РТС (www.rts.ru)

**Макроэкономика и банковская система**

**Российская экономика** в 2011 году продемонстрировала исключительные показатели развития, возможно, лучшие за последние годы, заявил Президент РФ Д.Медведев. На фоне трудностей, которые переживает мировая экономика, Россия, по словам главы государства, обязана предпринять все необходимые меры для продолжения экономического развития. «На международных финансовых рынках складывается не самая простая ситуация. Существуют проблемы с ликвидностью, но, тем не менее, мы должны сделать все, чтобы наша экономика развивалась», — заявил Д.Медведев.

*Комментарий: Открывая заседание Президиума Правительства на минувшей неделе, его глава В.Путин сообщил, что, по сводным данным МВФ, Еврокомиссии, Росстата и Минэкономразвития Россия по итогам 2011 года занимает 3 место среди ведущих экономик мира по росту ВВП, который, по оценкам, составит 4,2%. Опережают нашу страну лишь Китай и Индия. По росту промышленного производства, который ожидается на уровне 4,7%, у России 4 место в мире после Китая, Индии и ФРГ. Госдолг к ВВП в еврозоне больше 80%, а в России - 10,4%, при этом внешний долг - лишь 2,5%. Золотовалютные резервы находятся возле отметки в \$500 млрд., что обеспечивает РФ по этому показателю 3 место в мире. Третью позицию РФ занимает и по безработице - после Японии и Китая, тогда как, например, в Испании этот показатель приближается к 23%. Инфляция в России опустилась до минимальной отметки в 6,1% за последние 20 лет. При этом, если везде по развитым экономикам наблюдается бюджетный дефицит, то Россия выходит на бюджетный профицит порядка 0,8%. Тем не менее стоит отметить, что столь выдающиеся успехи российской экономики, как мы предполагаем, большей частью связаны с исторически высокими мировыми ценами на нефть. По нашим оценкам, среднегодовая цена на нефть Brent в минувшем году вышла на исторически рекордные уровни, достигнув \$110 за баррель. В связи с этим стоит иметь в виду, что поскольку 40% доходов бюджета и 40-45% ВВП РФ складываются от продажи нефти и газа, то в случае падения мировых цен на нефть во время очередной волны мирового кризиса экономика России может испытать сильнейший шок.*

**Чистый вывоз капитала** из РФ частным сектором в IV квартале 2011 года, согласно предварительным данным платежного баланса, составил \$37,8 млрд. против чистого оттока в размере \$19,3 млрд. за аналогичный период 2010 года. За весь 2011 год отток достиг \$84,2 млрд. против 33,6 млрд. в 2010 года, свидетельствуют материалы Банка России.

*Комментарий: Значительное усиление оттока капитала из России в IV квартале 2011 года, по сравнению со среднеквартальной величиной на уровне \$21 млрд., на наш взгляд, является проявлением усиления негативной для российского фондового рынка тенденции бегства инвесторов от рисков.*

**Новости эмитентов****Газпром: (рекомендация - *держать*):**

Очередной раунд переговоров главы Газпрома А.Миллера и министра энергетики и угольной промышленности Украины Ю.Бойко предварительно назначен на 17 января.

*Комментарий: Украина с прошлого года ведет переговоры с Газпромом относительно снижения цены поставок газа в 2012 году. В свою очередь Газпром выражает обеспокоенность тем, что "Нафтогаз Украины" в одностороннем порядке заявляет о снижении объемов закупки в противоречии с заключенными газовыми контрактами. В частности, "Нафтогаз Украины" сообщает, что своевременно предупредил Газпром о намерении согласовать объем закупки газа в объеме 27 млрд. куб. м на 2012 год. Газпром же заявляет, что "Нафтогаз Украины" упустил время для обсуждения объема поставки на 2012 год, и настаивает на том, что годовое контрактное количество для Украины на этот год составляет 52 млрд. куб. м. Мы надеемся, что обозначившийся очередной газовый конфликт не выйдет за рамки цивилизованного сотрудничества и не окажет существенного негативного влияния на котировки акций газового холдинга.*

**Сбербанк: (рекомендация - *держать*):**

Сбербанк продолжает добиваться более выгодных для себя условий покупки восточноевропейской банковской группы Volksbank International (VBI), договор о покупке 100% которой Сбербанк подписал в сентябре прошлого года. Крайний срок закрытия сделки - 15 февраля с.г.

*Комментарий: По неофициальным данным, результаты деятельности ряда подразделений VBI оказались несколько хуже, чем его продавцы обещали летом. Это дало Сбербанку возможность обсуждения неценовых условий при заключении сделки. В частности, возможен отказ сторон от включения в структуру сделки плохих активов VBI в Венгрии или увеличения размера пятилетнего кредита, который продавец пообещал предоставить покупателю на развитие VBI, в два раза - до €1 млрд. Если Сбербанку удастся добиться дополнительных поблажек со стороны продавца, это, на наш взгляд, еще больше повысит привлекательность для Сбербанка данной сделки.*

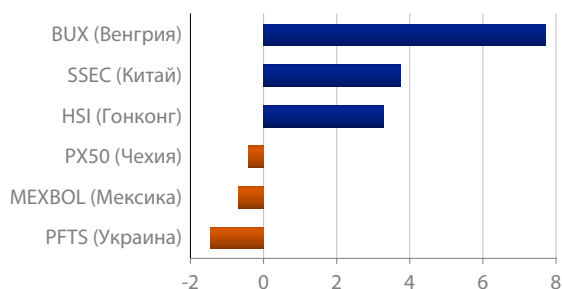
**ВСМПО-Ависма (рекомендация - *держать*):**

Корпорация "ВСМПО-Ависма" в 2012 году планирует произвести 32,7 тыс. тонн титана, что на 33% больше показателя 2011 года.

*Комментарий: Акции ВСМПО-Ависма в прошлом году оказались в числе фаворитов роста на российском рынке акций в контексте существенного улучшения производственных результатов Корпорации, которая произвела за год 24,6 тыс. т титана, что на 19% превысило показатели 2010 года. Мы ожидаем увидеть продолжение роста котировок акций титанового монополиста в долгосрочной перспективе.*

*По материалам газет «Ведомости», «Коммерсант», а также Reuters, interfax.ru, prime-tass.ru, rbc.ru, aktm.ru и др.*

Лидеры и аутсайдеры среди ведущих мировых индексов рынков акций за неделю



Динамика индекса акций ФРГ DAX



Динамика индекса акций США DJI



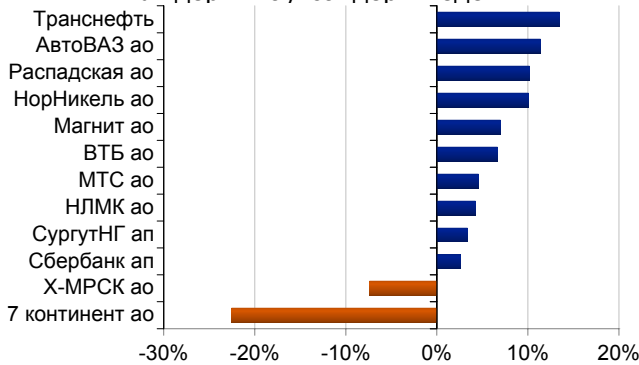
- **Ведущие индексы Европы и США** по итогам торгов за прошлую неделю преимущественно незначительно выросли: немецкий DAX (+1,4%), французский CAC 40 (+0,5%), британский FTSE-100 (-0,2%), американские DJIA (+0,5%), SP500 (+0,9%), Nasdaq Composite (+1,4%).

- **Однако закрытие недели** на западных фондовых площадках прошло на минорной ноте вследствие поступившей информации о понижении суверенных кредитных рейтингов ряда стран еврозоны. Агентство Standard & Poor's (S&P) в пятницу вечером сообщило о лишении наивысшего кредитного рейтинга Франции, который понижен на одну ступень с «AAA» до «AA+» с «негативным» прогнозом, что говорит о возможном дальнейшем его понижении. Наивысший кредитный рейтинг «AAA» также потеряла Австрия, он был понижен до «AA+». Также S&P снизило до уровня «BB» рейтинги Португалии и Кипра при «негативном» прогнозе, рейтинг Испании снижен до уровня «A», а Италии - до «BBB+». В двух последних случаях также установлен «негативный» прогноз. В числе причин негативных рейтинговых действий S&P называет затянувшиеся дискуссии о том, что следует предпринять для того, чтобы противостоять долговому кризису. Кроме того, S&P отмечает такие негативные факторы, как ухудшение условий кредитования, увеличение стоимости заимствований для ряда стран, слабые перспективы экономического роста, а также то, что договоренности европейских властей о создании союза бюджетной стабильности не предоставляют достаточных дополнительных ресурсов для разрешения кризиса. По мнению S&P, идея создания союза бюджетной стабильности основана лишь на частичном понимании факторов развития долгового кризиса и строится на предположении об излишней «расточительности» периферийных стран еврозоны, что не является правильным. В свою очередь, как полагают в S&P, европейские проблемы «в большей степени являются следствием нарастания внешних дисбалансов и расхождения в конкурентоспособности ключевых и периферийных стран еврозоны». В связи с этим упор на сокращение бюджетных расходов в дальнейшем может привести к значительному падению объемов потребительского спроса, что лишь ухудшит ситуацию. В свою очередь, рейтинговое агентство Fitch Ratings на минувшей неделе сообщило, что в конце января может предпринять негативные рейтинговые действия в отношении ряда государств еврозоны, включая Италию, причем рейтинги некоторых стран могут быть понижены сразу на две ступени. Обеспокоенность Fitch вызывает ситуация в Греции, власти которой не достигли ощутимых успехов в переговорах с частными инвесторами по списанию долгов страны. Агентство France Presse со ссылкой на заявление Institute of International Finance, объединяющего частных кредиторов страны, сообщило, что частные инвесторы приостановили переговоры с правительством Греции о списании ее долгов. Отметим, что доходность однолетних госбумаг Греции на прошлой неделе впервые в истории еврозоны достигла 400%. Если в ближайшее время греческие власти не смогут достичь договоренности с частными кредиторами, то Афины не получат очередной транш финансовой помощи, что поставит страну на грань дефолта.

Динамика индекса ММВБ в 2011 году



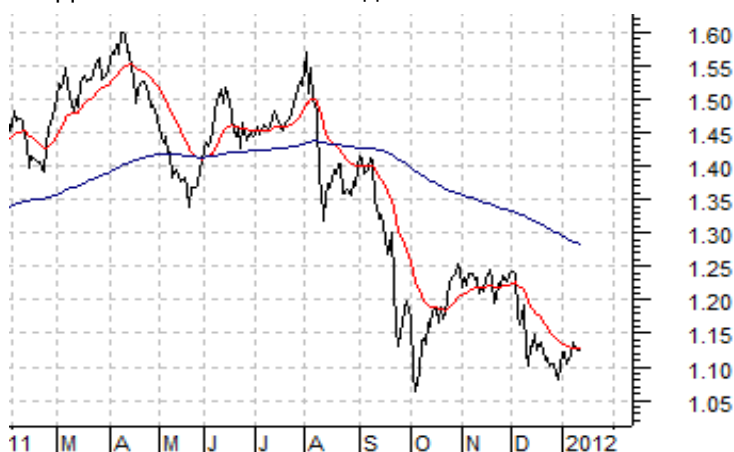
Лидеры и аутсайдеры недели



Динамика показателя индекса РТС/Brent



Динамика показателя индекса РТС/S&P500



- **Рынок акций РФ** на минувшей неделе показал преимущественное повышение котировок по спектру наиболее ликвидных ценных бумаг, а количество выросших в цене за неделю акций превысило число снизившихся примерно на 70%. Главный индикатор российского рынка - индекс ММВБ за неделю вырос на 1,4%, а индекс РТС поднялся на 1,0%. Позитивным моментом для рынка акций РФ на минувшей неделе стал приток капитала в фонды, инвестирующие в акции российских компаний, который, однако, оказался небольшим.

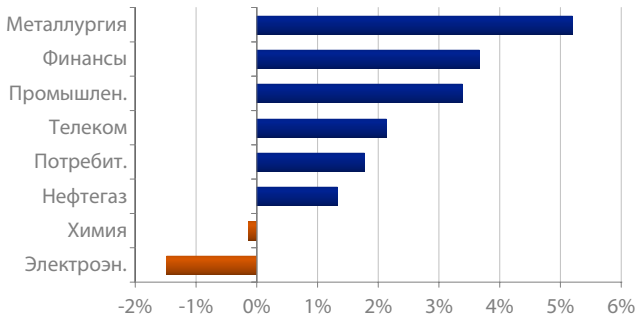
- **Активность отечественных инвесторов** после завершения январских каникул ощутимо выросла, а обороты торгов с акциями на ФБ ММВБ примерно на треть превысили среднемесячные значения. При этом подъему ведущих российских фондовых индексов ММВБ и РТС на минувшей неделе способствовали все ключевые факторы. Это проявилось в повышении ведущих мировых фондовых индексов, улучшении конъюнктуры на товарных рынках, укреплении российского рубля, снижении фондовой волатильности, а также уменьшении напряженности на рынке межбанковского кредитования, где краткосрочные рублевые ставки опустились в район трехмесячных минимумов. В русле господствовавших на мировых фондовых площадках позитивных тенденций фаворитами роста на рынке акций РФ в отраслевом спектре оказались акции сырьевых и промышленных компаний, а также банков.

- **Интерес к акциям** отечественных металлургических компаний на минувшей неделе подпитывался повышением мировых цен на промышленные металлы на фоне публикации статистических данных о рекордном в декабре объеме импорта меди Китаем и позитивного прогноза отчитавшего алюминиевого гиганта Alcoa относительно будущего спроса на металл. В свою очередь, индекс промышленного сектора прибавил за неделю более 4% благодаря подъему на корпоративных новостях котировок акций АвтоВАЗа, Соллерса и КАМАЗа.

- **В аутсайдерах рынка** по итогам недели оказались акции Седьмого континента на фоне информации о том, что компания А.Занадворова Pakwa Investments, которой принадлежит 74,81% ОАО «Седьмой континент», объявила оферту на выкуп 18,896 млн. акций компании, в результате которого Pakwa консолидирует на своем балансе более 95% «Седьмого континента» и сможет в дальнейшем осуществить принудительный выкуп оставшихся в обращении акций.

- **На динамику рынка акций РФ** на предстоящей неделе продолжат оказывать влияние глобальные события, сдвиги в конъюнктуре мировых рынков, корпоративные новости и данные макроэкономической статистики. В плане макроэкономических показателей на предстоящей неделе внимание инвесторов привлекут разнообразные данные по инфляции, деловой активности, промышленному производству, рынку труда и рынку жилья. Продолжится сезон корпоративной отчетности. Активность инвесторов в начале недели будет невысокой из-за национального праздника в США.

Изменение отраслевых индексов в 2011 году



Индекс сектора "Металлургия"



Индекс сектора "Финансы"



Индекс сектора "Электроэнергетика"



• В отраслевом спектре на минувшей неделе отмечалась преимущественно позитивная динамика. В фаворитах рынка оказались индексы секторов "Металлургия" (+5,2%) и "Финансы" (+3,7%). Хуже других по итогам недели показал себя индекс сектора "Электроэнергетика" (-1,5%).

• В секторе "Металлургия" в лидерах роста по итогам недели оказались обыкновенные акции угольной компании Распадская (+10,2%), опубликовавшей операционные результаты за IV квартал 2011 года, в котором добыча по всем предприятиям группы компаний составила 1,58 млн. тонн, что на 31% больше предыдущего квартала. Это произошло в основном за счет запуска лавы 4-7-25 на шахте "Распадская" и лавы 5-15-22 на шахте "МУК-96". Вместе с тем, как отмечает компания, показатели добычи и реализации в IV квартале могли быть еще выше, но они были скорректированы в сторону временного снижения из-за согласованного с потребителями уменьшения объемов поставок. Кроме того, на фоне повышения мировых цен на промышленные металлы существенным ростом в этом секторе на прошедшей неделе выделились акции Норникеля (+10,1%), Русала (+7,4%) и ВСМПО-Ависма (+5,3%). Слабее других среди акций металлургических компаний себя проявили бумаги Полиметалла, потерявшие в цене за прошлую неделю 0,1%.

• В секторе "Финансы" лидерами роста предыдущей недели года оказались привилегированные акции банка «Возрождение» (+10,3%) и банка «Санкт-Петербург» (+7,9%), а также обыкновенные акции ВТБ (+6,7%), Номос банка (+5,8%) и Банка Москвы (+4,8%). Интерес к привилегированным акциям банков на минувшей неделе подпитывался ожиданиями повышенных дивидендных выплат на фоне публикации Банком России сводной статистической информации по крупнейшим банкам, согласно которой за январь-ноябрь 2011 года тридцатка крупнейших банков заработала 587,8 млрд. руб., что в 1,5 раза больше, чем в январе-ноябре 2010 года. Вместе с тем, как стало известно, банк «Возрождение» освоил новую рыночную нишу: электронные аукционы, проводимые администрациями муниципальных органов власти на электронных торговых площадках, аккредитованных в соответствии с 94-ФЗ. По итогам прошедших в прошлом году аукционов банком были заключены контракты на обслуживание счетов и реализацию зарплатных проектов администраций городов и сельских поселений Тулы, Волоколамска, Воскресенска, Шатуры, Сергиев-Посада, Солнечногорска, Рузы, Ногинска, Зарайска и других населенных центров.

• В секторе "Электроэнергетика" на прошедшей неделе отмечалась разнонаправленная динамика, а аутсайдерами среди наиболее ликвидных бумаг этого сектора оказались обыкновенные акции Холдинга МРСК (-7,4%), МОЭСК (-7,2%) и Интер РАО ЕЭС (-6,99%). Вместе с тем повышением за неделю в этом секторе выделились акции МРСК Северного Кавказа (+8,3%), ЭнеЛ ОГК-5 (+7,6%), Кубаньэнерго (+3,4%) и Русгидро (+2,4%), а также привилегированные акции Холдинга МРСК (+2,7%).

## понедельник 16 января 2012 г.

- 09:00 Япония: Индекс доверия потребителей
- 11:00 Германия: Индекс оптовых цен Прогноз: 0.2 %м/м

## вторник 17 января 2012 г.

- 04:00 Китай: Индекс потребительских цен Прогноз: 4% г/г
- 06:00 Китай: Валовой внутренний продукт Прогноз: 8.7% г/г
- 06:00 Китай: Инвестиции Прогноз: 24.1%
- 06:00 Китай: Промышленное производство Прогноз: 12.2% г/г
- 06:00 Китай: Розничные продажи Прогноз: 17.2% г/г
- 13:30 Великобритания: Индекс потребительских цен Прогноз: 0.4% м/м
- 14:00 Еврозона: Гармонизированный индекс потребительских цен Прогноз: 1.7% г/г
- 14:00 Германия: Индекс текущих условий ZEW Прогноз: 24
- 14:00 Германия: Индекс настроений ZEW Прогноз: -50
- 17:30 США: Индекс деловой активности ФРБ Нью-Йорка Прогноз: 10.5
- 18:00 Канада: Ключевая процентная ставка Банка Канады Прогноз: 1%

## среда 18 января 2012 г.

- 08:30 Япония: Промышленное производство
- 13:30 Великобритания: Уровень безработицы Прогноз: 8.3%
- 16:00 США: Изменение ипотечного кредитования
- 16:45 США: Индекс розничных продаж по расчету ICSC
- 17:30 США: Индекс цен производителей Прогноз: 0.1% м/м
- 17:55 США: Индекс розничных продаж по расчету Redbook
- 18:00 США: Приток капитала
- 18:15 США: Промышленное производство Прогноз: 0.5% м/м
- 19:00 США: Индекс рынка жилья NABW Прогноз: 21

## четверг 19 января 2012 г.

- 13:00 Еврозона: Платежный баланс Прогноз: 1.3 млрд.
- 13:00 Еврозона: Потоки инвестиций
- 17:30 США: Индекс потребительских цен Прогноз: 0.1% м/м
- 17:30 США: Строительство новых домов
- 17:30 США: Разрешения на строительство
- 17:30 США: Заявки на пособие по безработице
- 19:00 США: Индекс деловой активности ФРБ Филадельфии

## пятница 20 января 2012 г.

- 11:00 Германия: Индекс цен производителей Прогноз: 0.1% м/м
- 13:30 Великобритания: Розничные продажи Прогноз: 0.6% м/м
- 19:00 США: Продажи на вторичном рынке жилья 5.2% м/м

**Инвестиционный департамент**

тел.: +7 (495) 777-10-20 доб. 70-53-03, 70-20-00

факс: +7 (495) 777-10-20 доб. 70-47-37

 e-mail: [ib@psbank.ru](mailto:ib@psbank.ru)

**Руководство**

<b>Зибарев Денис Александрович</b> <a href="mailto:zibarev@psbank.ru">zibarev@psbank.ru</a>	Вице-президент-директор департамента	70-47-77
<b>Тулинов Денис Валентинович</b> <a href="mailto:tulinov@psbank.ru">tulinov@psbank.ru</a>	Руководитель департамента	70-47-38
<b>Миленин Сергей Владимирович</b> <a href="mailto:milenin@psbank.ru">milenin@psbank.ru</a>	Заместитель руководителя департамента	70-47-94
<b>Субботина Мария Александровна</b> <a href="mailto:subbotina@psbank.ru">subbotina@psbank.ru</a>	Заместитель руководителя департамента	70-47-33

**Аналитическое управление**

<b>Грицкевич Дмитрий Александрович</b> <a href="mailto:gritskevich@psbank.ru">gritskevich@psbank.ru</a>	Рынок облигаций	70-20-14
<b>Монастыршин Дмитрий Владимирович</b> <a href="mailto:monastyrshin@psbank.ru">monastyrshin@psbank.ru</a>	Рынок облигаций	70-20-10
<b>Семеновых Денис Дмитриевич</b> <a href="mailto:semenovkhd@psbank.ru">semenovkhd@psbank.ru</a>	Рынок облигаций	70-20-01
<b>Шагов Олег Борисович</b> <a href="mailto:shagov@psbank.ru">shagov@psbank.ru</a>	Рынки акций	70-47-34
<b>Захаров Антон Александрович</b> <a href="mailto:zakharov@psbank.ru">zakharov@psbank.ru</a>	Валютные и товарные рынки	70-47-75

**Управление торговли и продаж**

<b>Круть Богдан Владимирович</b> <a href="mailto:krutbv@psbank.ru">krutbv@psbank.ru</a>	Синдикация и продажи	Прямой: +7(495) 228-39-22 icq 311-833-662 +7(495) 777-10-20 доб. 70-20-13
<b>Хмелевский Иван Александрович</b> <a href="mailto:khmelevsky@psbank.ru">khmelevsky@psbank.ru</a>	Синдикация и продажи	Прямой: +7 (495) 411-5137 icq 595-431-942 +7(495) 777-10-20 доб. 70-47-18
<b>Павленко Анатолий Юрьевич</b> <a href="mailto:apavlenko@psbank.ru">apavlenko@psbank.ru</a>	Треjder	Прямой: +7(495)705-90-69 icq 329-060-072 +7(495) 777-10-20 доб. 70-47-23
<b>Рыбакова Юлия Викторовна</b> <a href="mailto:rybakova@psbank.ru">rybakova@psbank.ru</a>	Треjder	Прямой: +7(495)705-90-68 icq 119-770-099 +7(495) 777-10-20 доб. 70-47-41
<b>Воложев Андрей Анатольевич</b> <a href="mailto:volozhev@psbank.ru">volozhev@psbank.ru</a>	Треjder	Прямой: +7(495)705-90-96 +7(495) 777-10-20 доб. 70-47-58
<b>Жариков Евгений Юрьевич</b> <a href="mailto:zharikov@psbank.ru">zharikov@psbank.ru</a>	Треjder	Прямой: +7(495)705-90-96 +7(495) 777-10-20 доб. 70-47-35
<b>Урумов Тамерлан Таймуразович</b> <a href="mailto:urumov@psbank.ru">urumov@psbank.ru</a>	Треjder	Моб.: +7(910) 417-97-73 +7(495)777-10-20 доб. 70-35-06

**Управление по работе с неэмиссионными долговыми обязательствами**

<b>Бараночников Александр Сергеевич</b> <a href="mailto:baranoch@psbank.ru">baranoch@psbank.ru</a>	Операции с векселями	Прямой: +7(495)228-39-21 или +7(495)777-10-20 доб. 70-47-96
---	----------------------	--

Настоящий информационно-аналитический обзор предоставляется исключительно в информационных целях и не содержит рекомендаций или предложений о совершении сделок. ОАО «Промсвязьбанк» уведомляет, что использование представленной информации не обеспечивает защиту от убытков или получение прибыли. ОАО «Промсвязьбанк» и его сотрудники не несут ответственности за полноту и точность предоставленной информации, а также последствия её использования, и оставляют за собой право пересмотреть ее содержание в любой момент без предварительного уведомления.

Настоящим уведомляем всех заинтересованных лиц о том, что при подготовке обзора использовалась информация, полученная из сети Интернет, а также других открытых источников информации, рассматриваемых нами на момент публикации как достоверные.

ОАО «Промсвязьбанк», Москва, ул. Смирновская, 10, т.: 777-10-20, web-сайт: [www.psbank.ru](http://www.psbank.ru)  
Аналитическое управление Инвестиционного Департамента, т. 777-10-20 (доб.704733), e-mail: [ib@psbank.ru](mailto:ib@psbank.ru)