

23 января 2012 года

**Общий фон для российского фондового рынка** в начале дня, по нашим оценкам, складывается смешанным. Европейские и американские фондовые биржи завершили прошлую неделю с повышением ведущих индексов на 1,6-5,4%. Преобладавший на западных биржевых площадках оптимизм инвесторов подпитывался выходящими большей частью позитивными данными макроэкономической статистики, а также чередой успешных аукционов по размещению госбумаг проблемных европейских стран. Несмотря на проведенные ранее рейтинговыми агентствами негативные рейтинговые действия, стоимость заимствований для стран еврозоны в целом снижалась по сравнению с предыдущими размещениями. Это вкупе с циркулировавшими слухами о близости заключения Грецией соглашения с кредиторами о реструктуризации долгов снизило опасения инвесторов относительно углубления европейского кризиса. При этом индекс американской фондовой волатильности VIX, который еще называют «барометром страха» инвесторов, за неделю потерял 12%, опустившись до минимальных отметок с июля прошлого года, что говорит о довольно благодушном настроении инвесторов. Важным европейским событием предстоящей недели станет встреча министров финансов стран-членов ЕС, которая пройдет 23-24 января в преддверии еще одного внеочередного саммита лидеров ЕС, намеченного на конец января.

Фьючерсы на фондовые индексы США сегодня утром снижаются на 0,2-0,3%. На фондовых площадках в Азии отмечается разнонаправленная динамика. Цены на нефть марки Brent с утра теряют около 0,3%, колеблясь возле отметки в \$110 за баррель. Фьючерс на индекс РТС RTSI-3.12 в пятницу в вечернюю торговую сессию прибавил скромные 0,03%, а фьючерсы на отечественные «голубые фишки» изменились разнонаправленно в пределах от -0,6% /Газпром/ до +0,5% /Сбербанк/.

График фьючерса на индекс РТС – RTS-3.12



**В сложившихся условиях** мы ожидаем сегодня увидеть в начале торгового дня преимущественно небольшие изменения котировок по спектру наиболее ликвидных российских ценных бумаг относительно закрытия предыдущего торгового дня. Отечественный рынок акций на минувшей неделе благодаря позитивному сочетанию главных факторов в калейдоскопе глобальных событий ощутило прибавил. Индекс ММВБ на прошлой неделе достиг новых максимальных отметок в этом году, прибавив в итоге чуть более 2,0%, а рассчитываемый в долларах США индекс РТС вследствие укрепления рубля поднялся на 3,3%. Положительным моментом для рынка акций РФ на прошедшей неделе стал приток капитала в фонды, инвестирующие в акции российских компаний, который, однако, оказался небольшим. Тем не менее в совокупности с наблюдающимся в январе по сравнению с декабрем сокращением объема продажи долларов США ЦБ РФ в рамках валютных интервенций и отмечающимся укреплением рубля это свидетельствует об ослаблении декабрьской тенденции оттока капитала. В этом контексте намечившееся в конце прошлой недели снижение индекса ММВБ при пониженных оборотах торгов скорее является очередной коррекцией в рамках восходящей январской тенденции, чем новой волной бегства инвесторов от рисков. При этом до тех пор, пока индекс ММВБ удерживается выше минимумов прошлой недели, шансы на достижение им в январе новых максимальных отметок в текущем году, по нашим оценкам, составляют 4 к 5. Вместе с тем снижение в начале недели рынка акций РФ, скорее всего, продолжится, а в дальнейшей перспективе на его поведение будут оказывать влияние внешние и внутренние события, сдвиги в конъюнктуре глобальных рынков, корпоративные новости и данные макростатистики. В плане последних на этой неделе внимание инвесторов привлекут данные по ВВП США, а также разнообразные показатели деловой активности, потребительского доверия, рынка труда и рынка жилья. Свои квартальные результаты инвесторам на этой неделе представят более сотни американских компаний. Состоится заседание ФРС США. В Давосе начнет работу Всемирный экономический форум.

График индекса ММВБ



График акций Газпрома

**Газпром-ао.** Котировки акций Газпрома в конце прошлой недели не смогли закрепиться выше отметки в 185 руб. и начали снижение, которое пока вписывается в рамки обычной коррекции к отмечающейся с конца декабря волне роста котировок. Помехами на пути дальнейшего вероятного понижения котировок акций Газпрома сейчас являются две зоны поддержки, располагающиеся в районе 180 и 175 руб.





График акций Сбербанка

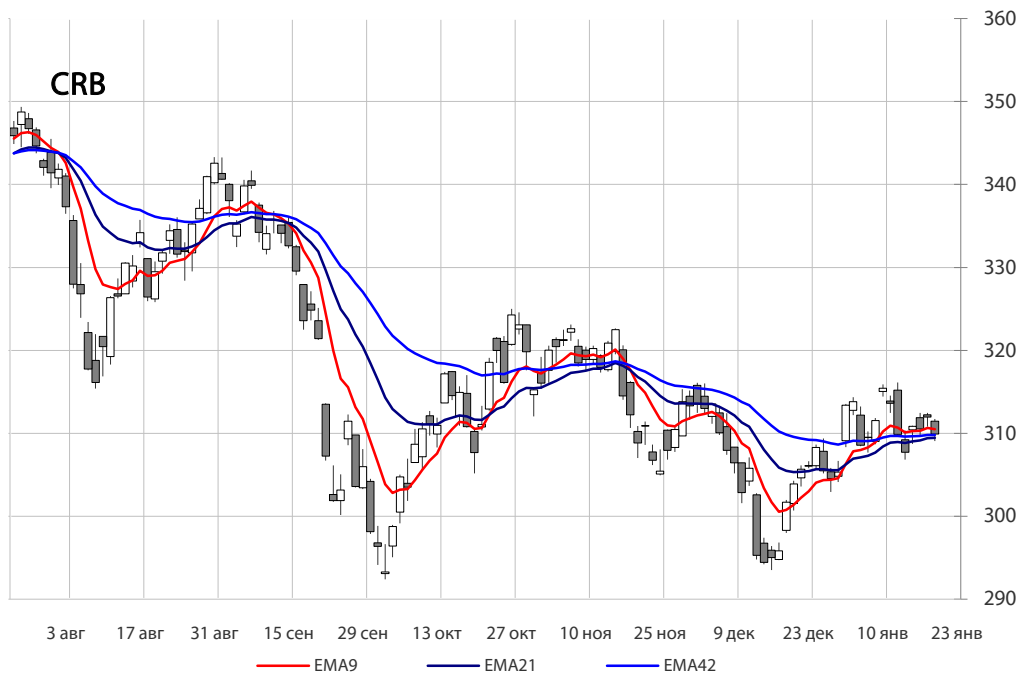
**Сбербанк-ао.** Котировки акций Сбербанка завершили минувшую неделю снижением и практически вернулись к середине зоны январской консолидации, проходящей при невысоких оборотах торгов. В ближайшей перспективе мы предполагаем увидеть продолжение колебаний котировок акций Сбербанка в районе 85 руб.

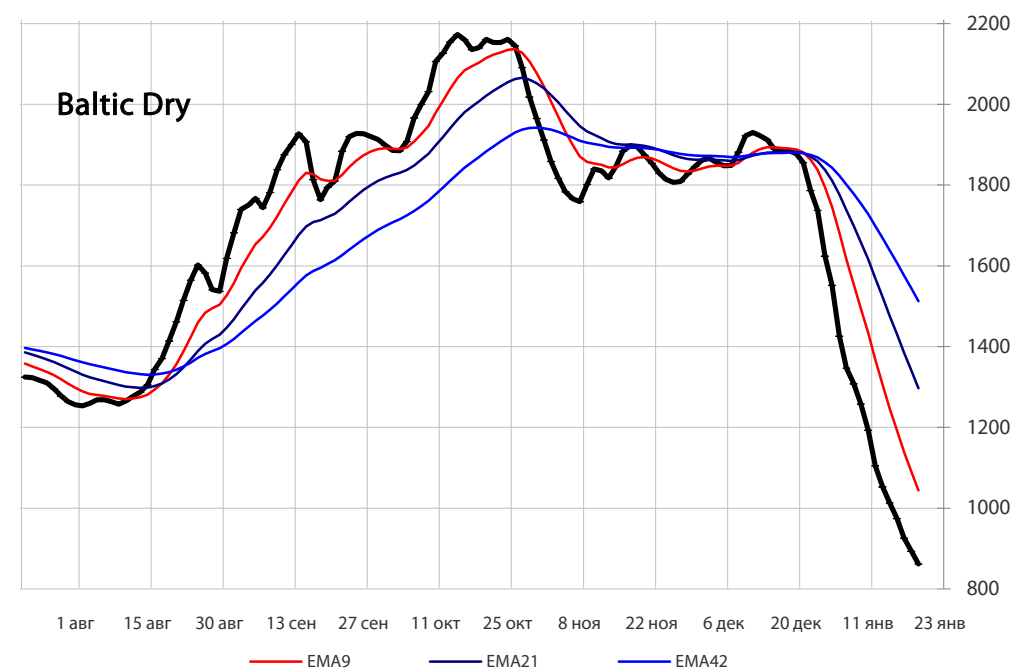
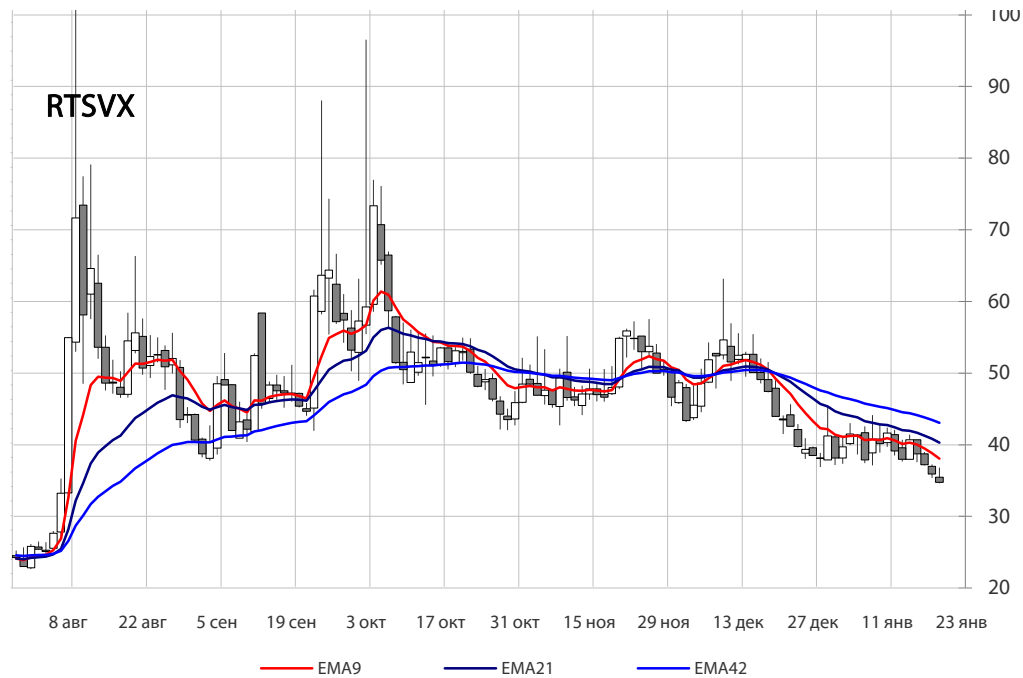
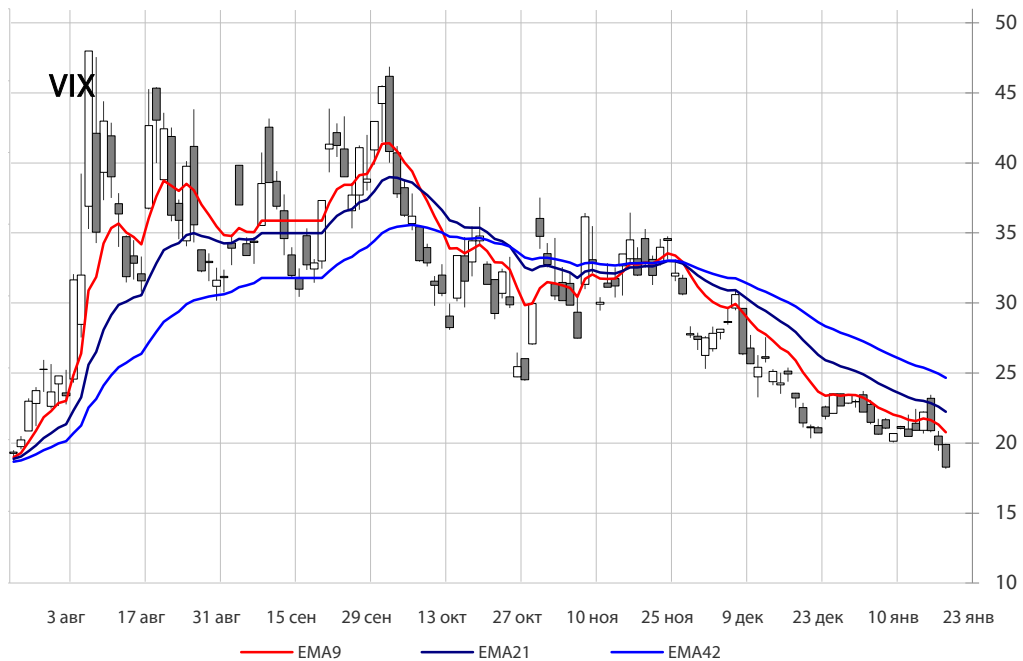


График акций Ростелекома

**Ростелеком-ао.** Акции Ростелекома после затянувшейся консолидации возле отметки в 155 руб. обозначили намерение выйти вниз из сложившегося торгового диапазона. Достижение акциями Ростелекома в пятницу минимальных отметок в текущем году при существенно выросших оборотах торгов свидетельствует в пользу вероятного дальнейшего понижения их котировок.







**ОАО «Промсвязьбанк»**

109052, Москва, ул. Смирновская, 10, стр. 22

**Круглосуточная информационно-справочная служба банка**

8 800 555-20-20 (звонок из регионов РФ бесплатный)

+7 (495) 787-33-34

**Инвестиционный департамент**

т.: +7(495) 733-96-29; 8 800 700-9-777 (звонок из регионов РФ бесплатный)

ф.: +7 (495) 777-10-20 доб. 77-47-37

E-mail: [ib@psbank.ru](mailto:ib@psbank.ru)**Руководство****Зибарев Денис Александрович**[zibarev@psbank.ru](mailto:zibarev@psbank.ru)**Тулинов Денис Валентинович**[tulinov@psbank.ru](mailto:tulinov@psbank.ru)**Субботина Мария Александровна**[subbotina@psbank.ru](mailto:subbotina@psbank.ru)**Продажи продуктов брокерского обслуживания****Павленко Андрей Викторович**[pavlenko@psbank.ru](mailto:pavlenko@psbank.ru)**Кокорин Сергей Васильевич**[kokorin@psbank.ru](mailto:kokorin@psbank.ru)**Хмелевский Иван Александрович**[khmelevsky@psbank.ru](mailto:khmelevsky@psbank.ru)

Вице–президент — Директор департамента

Руководитель департамента

Заместитель руководителя департамента

Начальник управления

+7 (495) 411-5139

Акции и фьючерсы

+7 (495) 411-5138

Облигации

+7 (495) 411-5137

**Оформление документов и сопровождение клиентов****Шабунина Ольга Александровна**[shabuninaoa@psbank.ru](mailto:shabuninaoa@psbank.ru)**Ильязорова Татьяна Владиславовна**[ilyazarova@psbank.ru](mailto:ilyazarova@psbank.ru)

+7 (495) 777-10-20 доб. 77-47-74

+7 (495) 777-10-20 доб. 77-47-73

**Аналитика****Шагов Олег Борисович**[shagov@psbank.ru](mailto:shagov@psbank.ru)

+7 (495) 777-10-20 доб. 77-47-34

Настоящий информационно-аналитический обзор предоставляется исключительно в информационных целях и не содержит рекомендаций или предложений о совершении сделок. ОАО «Промсвязьбанк» уведомляет, что использование представленной информации не обеспечивает защиту от убытков или получение прибыли. ОАО «Промсвязьбанк» и его сотрудники не несут ответственности за полноту и точность предоставленной информации, а также последствия её использования, и оставляют за собой право пересмотреть ее содержание в любой момент без предварительного уведомления. Настоящим уведомляем всех заинтересованных лиц о том, что при подготовке обзора использовалась информация, полученная из сети Интернет, а также других открытых источников информации, рассматриваемых нами на момент публикации как достоверные.

ОАО «Промсвязьбанк», Москва, ул. Смирновская, 10, т.: 777-10-20, web-сайт: [www.psbank.ru](http://www.psbank.ru)

Аналитическое управление Инвестиционного Департамента, т. 777-10-20(доб. 704733), e-mail: [ib@psbank.ru](mailto:ib@psbank.ru)