

20 февраля 2012 года

График фьючерса на индекс РТС – RTS-3.12

Общий фон для российского фондового рынка в начале дня, по нашим оценкам, складывается умеренно позитивным. Европейские и американские фондовые биржи завершили минувшую неделю с повышением ведущих фондовых индексов. Немецкий DAX за неделю прибавил 2,3%, французский CAC 40 вырос на 2,0%, а британский FTSE-100 повысился на 0,9%. Американские индексы DJIA, SP500, Nasdaq Composite за неделю прибавили 1,2-1,6%. Оптимизм инвесторов подпитывался выходящими лучше ожиданий данными макроэкономической статистики и надеждами на положительное решение по вопросу выделения Греции пакета финансовой помощи объемом 130 млрд. евро, без которого эта страна окажется на грани дефолта. Весьма благоприятными на прошедшей неделе оказались данные американской макроэкономической статистики по рынку труда, жилья и деловой активности. По словам главы Минфина США Т. Гейтнера, американская экономика становится сильнее. Объем частных инвестиций возрос, увеличилась производительность труда, финансовый сектор в лучшей форме — растут объемы кредитов и накопленных капиталов. Это способствовало снижению беспокойств инвесторов относительно неблагоприятного развития событий, что зафиксировал индекс фондовой волатильности VIX, который еще называют «барометром страха» инвесторов. Этот индикатор вновь опустился ниже психологической отметки в 20 пунктов, потеряв за неделю 14%. Фьючерсы на фондовые индексы США сегодня утром прибавляют. На фондовых площадках в Азии отмечается смешанная динамика. Цены на нефть марки Brent утром растут на 1,7%, поднявшись выше отметки в \$121 за барр. Фьючерс на индекс РТС RTSI-3.12 в пятницу в вечернюю торговую сессию прибавил 0,12%, а фьючерсы на отечественные «голубые фишки» изменились разнонаправленно в пределах от -0,1 % /Газпром/ до +0,5% /ВТБ/.



В сложившихся условиях мы ожидаем сегодня увидеть в начале торгового дня преимущественное повышение котировок по спектру наиболее ликвидных российских ценных бумаг относительно закрытия предыдущего торгового дня. Отечественный рынок акций на минувшей неделе продемонстрировал подъем благодаря сложившемуся в калейдоскопе событий благоприятному сочетанию ключевых для российского рынка факторов — повышению ведущих западных фондовых индексов, подъему мировых цен на нефть, укреплению рубля и снижению фондовой волатильности. Позитивным моментом для фондового рынка стал приток средств в фонды, ориентированные на Россию. Он оказался на прошлой неделе примерно на уровне показателя предыдущей недели, что говорит о сохраняющемся аппетите иностранных инвесторов к рискам. На прошедшей неделе фондовые индексы ММВБ и РТС, прибавив соответственно 2,8% и 3,2%, смогли обновить свои максимальные отметки в текущем году. Это является признаком восходящей тенденции, которая на этой неделе получит свое развитие. При этом наиболее вероятной областью колебаний индекса ММВБ в ближайшие дни, по нашим расчетам, является диапазон 1550-1620 пунктов. Пробитие индексом ММВБ нижней границы этого диапазона, на наш взгляд, будет означать высокую вероятность завершения текущей волны роста. Соответствующая критическая отметка для индекса РТС, по нашим оценкам, находится в районе 1630 пунктов. На поведение рынка акций РФ при этом будут оказывать влияние глобальные события, сдвиги в конъюнктуре мировых рынков, корпоративные новости и данные макроэкономической статистики. Еврогруппа сегодня может объявить свое решение по греческому вопросу. В плане макроэкономических показателей на предстоящей неделе внимание привлекут разнообразные показатели деловой активности, потребительского доверия, рынка труда и рынка жилья. Рынок акций в США сегодня будет закрыт в связи с национальным праздником — Днем Президентов, и поэтому начало недели на фондовом рынке РФ пройдет при пониженной активности инвесторов.

График индекса ММВБ



График акций Газпрома

Газпром-ао. Котировки акций Газпрома в середине минувшей недели смогли подняться к новым максимальным отметкам в текущем году. Однако затем в них началась коррекция. Помехами на пути дальнейшего понижения акций газового холдинга сейчас, на наш взгляд, являются зоны поддержки, располагающиеся в районе 187,5 и 185 руб.

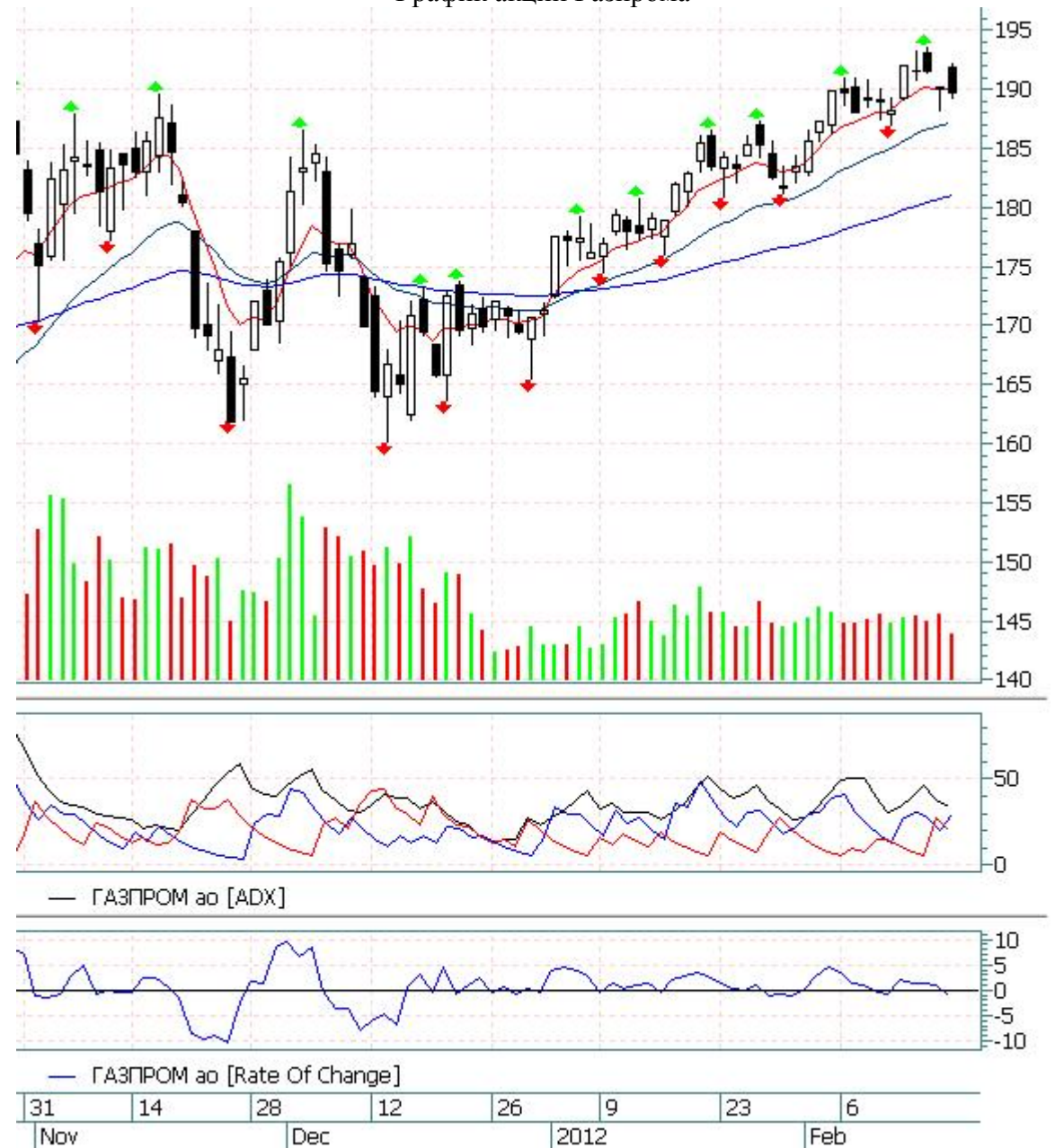


График акций Сбербанка

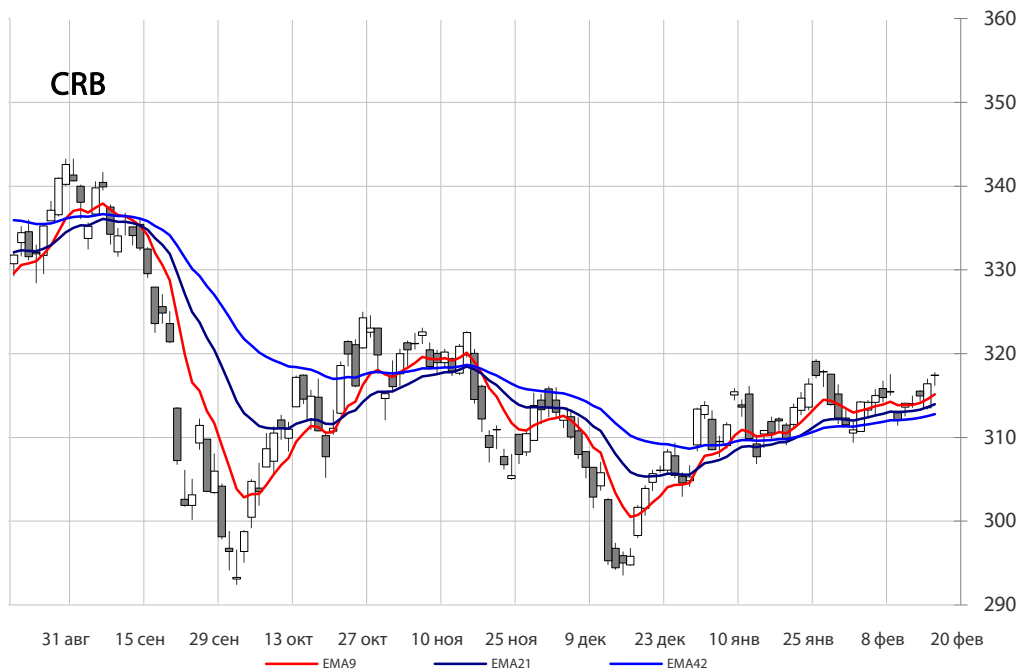
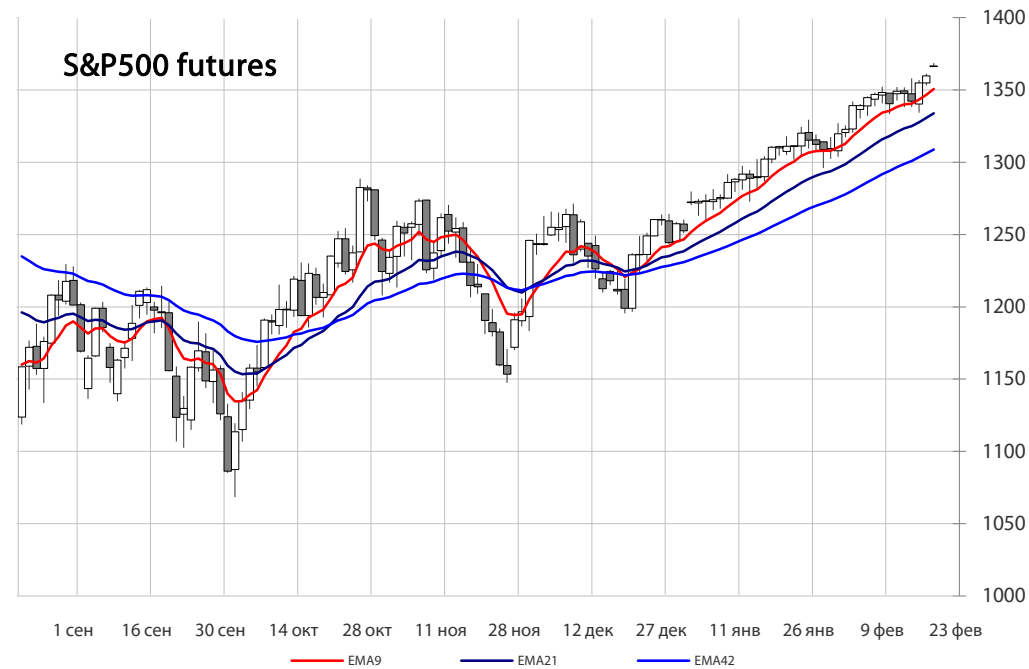
Сбербанк-ао. Котировки акций Сбербанка на прошлой неделе обновили свои максимальные отметки в текущем году, подтвердив сохраняющуюся в них растущую тенденцию, которая в ближайшее время может получить свое продолжение. При этом ключевая зона поддержки в акциях Сбербанка, по нашим оценкам, сейчас располагается возле отметки в 95 руб. Снижение котировок акций Сбербанка ниже этой отметки может означать развитие волны коррекции к предшествующему росту акций банка, который с конца прошлого года составил уже более 21%.

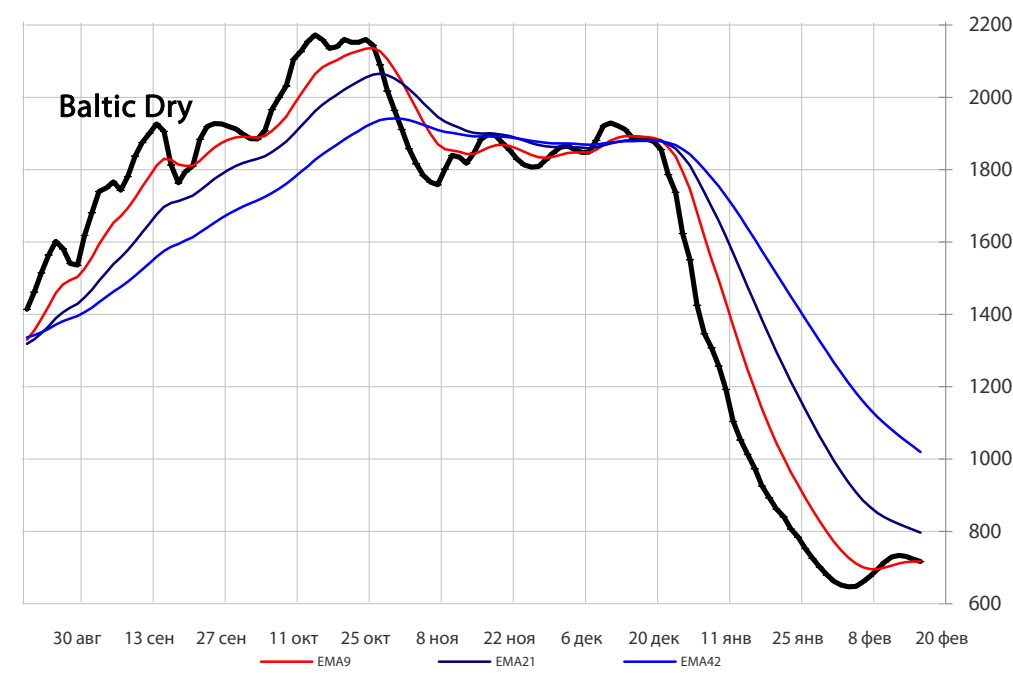
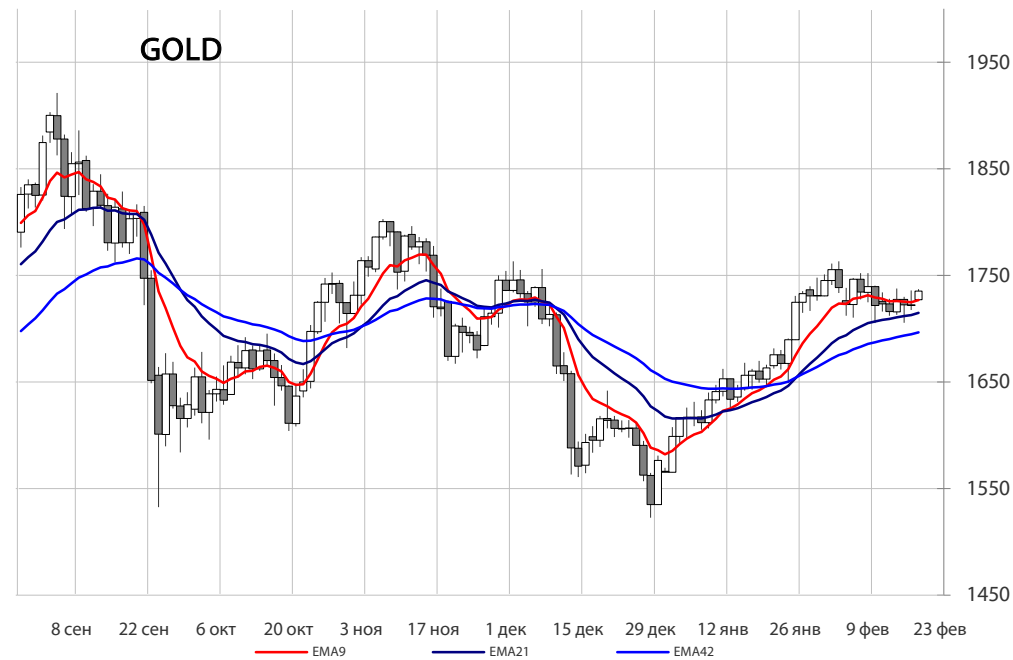
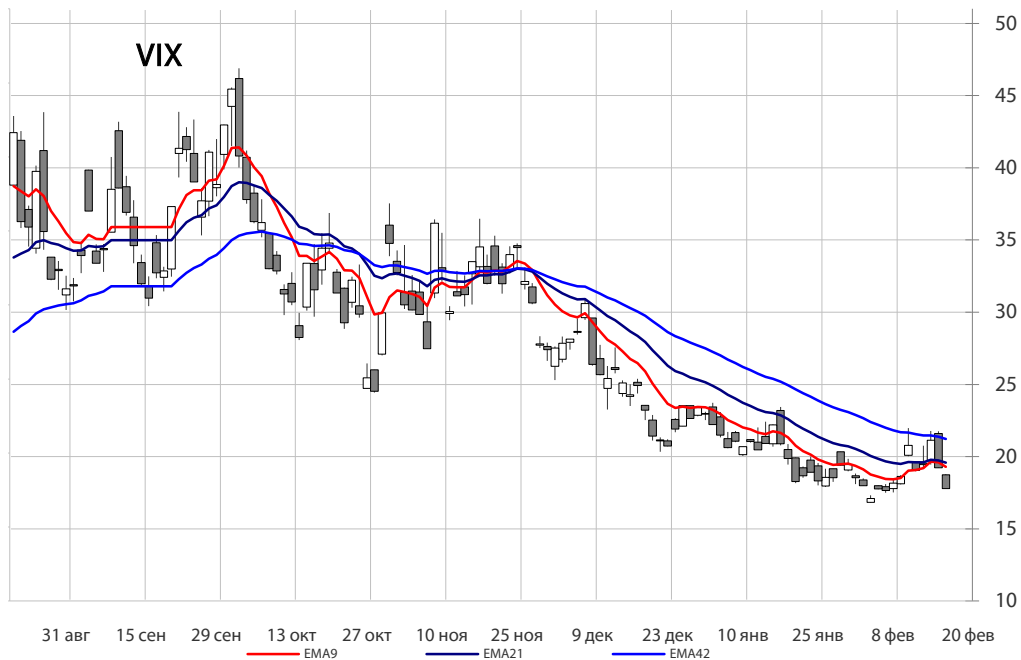


График акций Ростелекома

Ростелеком-ао. Акции Ростелекома на минувшей неделе совершали неопределенные колебания в боковом диапазоне, располагающемся чуть выше отметки в 150 руб. Продолжение консолидации в акциях Ростелекома на сложившихся уровнях представляется пока более вероятным вариантом дальнейшего развития событий.







ОАО «Промсвязьбанк»

109052, Москва, ул. Смирновская, 10, стр. 22

Круглосуточная информационно-справочная служба банка

8 800 555-20-20 (звонок из регионов РФ бесплатный)

+7 (495) 787-33-34

Инвестиционный департамент

т.: +7(495) 733-96-29; 8 800 700-9-777 (звонок из регионов РФ бесплатный)

ф.: +7 (495) 777-10-20 доб. 77-47-37

E-mail: ib@psbank.ru**Руководство****Зибарев Денис Александрович**zibarev@psbank.ru**Тулинов Денис Валентинович**tulinov@psbank.ru**Субботина Мария Александровна**subbotina@psbank.ru**Продажи продуктов брокерского обслуживания****Павленко Андрей Викторович**pavlenko@psbank.ru**Кокорин Сергей Васильевич**kokorin@psbank.ru**Хмелевский Иван Александрович**khmelevsky@psbank.ru

Вице–президент — Директор департамента

Руководитель департамента

Заместитель руководителя департамента

Начальник управления

+7 (495) 411-5139

Акции и фьючерсы

+7 (495) 411-5138

Облигации

+7 (495) 411-5137

Оформление документов и сопровождение клиентов**Шабунина Ольга Александровна**shabuninaoa@psbank.ru

+7 (495) 777-10-20 доб. 77-47-74

Ильязарова Татьяна Владиславовнаilyazarova@psbank.ru

+7 (495) 777-10-20 доб. 77-47-73

Аналитика**Шагов Олег Борисович**shagov@psbank.ru

+7 (495) 777-10-20 доб. 77-47-34

Настоящий информационно-аналитический обзор предоставляется исключительно в информационных целях и не содержит рекомендаций или предложений о совершении сделок. ОАО «Промсвязьбанк» уведомляет, что использование представленной информации не обеспечивает защиту от убытков или получение прибыли. ОАО «Промсвязьбанк» и его сотрудники не несут ответственности за полноту и точность предоставленной информации, а также последствия её использования, и оставляют за собой право пересмотреть ее содержание в любой момент без предварительного уведомления. Настоящим уведомляем всех заинтересованных лиц о том, что при подготовке обзора использовалась информация, полученная из сети Интернет, а также других открытых источников информации, рассматриваемых нами на момент публикации как достоверные.

ОАО «Промсвязьбанк», Москва, ул. Смирновская, 10, т.: 777-10-20, web-сайт: www.psbank.ru

Аналитическое управление Инвестиционного Департамента, т. 777-10-20(доб. 704733), e-mail: ib@psbank.ru