

13 апреля 2012 года

График фьючерса на индекс PTC – RTS-3.12

**Общий фон для российского фондового рынка** в начале дня, по нашим оценкам, складывается смешанным. Ведущие европейские и американские фондовые индексы в четверг прибавили, а рыночная турбулентность снизилась на фоне уменьшения опасений инвесторов относительно углубления европейского кризиса. Немецкий DAX, французский CAC и британский FTSE поднялись вчера на 1,0-1,3% на фоне вышедших неожиданно лучше ожиданий данных по февральскому объему промышленного производства в еврозоне, которое выросло на 0,5%, тогда как рынок ждал снижение показателя на 0,2%. Довольно позитивно рынок отреагировал на итоги аукционов по размещению гособлигаций Италии с погашением в 2015-2023 гг., на сумму 4,88 млрд. евро. Доходность 10-летних бондов Италии вчера снизилась по итогам дня на 13 базисных пунктов — до 5,41% годовых. Существенное снижение вчера продемонстрировали европейские индексы фондовой волатильности, которые именуют еще «индикаторами страха» инвесторов. Британский VFTSE в четверг упал на 8%, а немецкий VDAX снизился на 6%. Причем американский VIX вновь опустился ниже «уровня тревоги» в 20 пунктов, просев за день на 14%. При этом ведущие фондовые индексы США в четверг прибавили 1,3-1,4% благодаря надеждам инвесторов на продолжение успешно стартовавшего с отчета Alcoa сезона корпоративной квартальной отчетности. В отраслевом спектре индекса «широкого рынка» США S&P500, прибавившего вчера 1,38%, повышением выделились индексы сырьевых секторов, выросшие более чем на 2%. Фьючерсы на фондовые индексы США сегодня утром теряют 0,1-0,3% на фоне вышедших чуть хуже ожиданий данных по ВВП Китая. На фондовых площадках в Азии отмечается преимущественно позитивная динамика. Цены на нефть марки Brent вчера прибавили 1,3% и сегодня колеблются возле отметки в \$121 за баррель.



**В сложившихся условиях** мы ожидаем сегодня увидеть в начале торгового дня преимущественное повышение котировок по спектру наиболее ликвидных российских ценных бумаг относительно закрытия предыдущего торгового дня. Отечественный рынок акций продолжает демонстрировать волатильные колебания в районе отметки 1500 пунктов по индексу ММВБ, ставшей для него в последние дни своеобразным центром вращения. Вчера индекс ММВБ не менее десяти раз пересекал этот уровень, а закончил основную торговую сессию чуть выше него, потеряв по итогам дня скромные 0,27% на фоне разнонаправленной динамики своих компонент. Причем число снизившихся в цене акций, входящих в состав индекса ММВБ, вчера в два раза превысило число выросших. Лучше рынка среди них вчера выглядели акции Распадской, прибавившие 2,8%, и акции Мечела, выросшие на 1,4%. Сохраняется интерес инвесторов к акциям компании МТС, посулившей инвесторам выплатить дивиденды на одну акцию за прошлый год в размере 14,71 рубля, а также акциям Газпрома, правление которого одобрило предложение о выплате дивидендов за 2011 год в размере 8,97 руб. на одну акцию. В отраслевом спектре у инвесторов сохраняется интерес к акциям химических предприятий, а индекс этого сектора вчера стал лидером роста, прибавив 0,7%. Сегодня на динамику рынка акций РФ продолжают оказывать влияние сдвиги в конъюнктуре мировых рынков, глобальные события, корпоративные новости и данные макроэкономической статистики. Из числа последних интерес сегодня представят данные по инфляции в ФРГ в 10.00 МСК, промпроизводству в Италии в 12.00 МСК, инфляции в США в 16.30 МСК, а также индексу потребительского доверия по версии университета Мичигана в 17.55 МСК. Существенное влияние на динамику фондового рынка сегодня могут оказать публикуемые квартальные отчеты американских банков JP Morgan Chase в 15.00 МСК и Wells Fargo в 16.00 МСК. Волатильности рынку акций РФ сегодня может добавить экспирация апрельских опционов на «голубые фишки» на срочном рынке FORTS. Вечером в 21.00 МСК выступит глава ФРС США Бен Бернанке.

График индекса ММВБ



График акций Газпрома

**Газпром-ао.** В акциях Газпрома продолжается упорная борьба между фондовыми «быками и медведями», что видно по оборотам торгов, достигших максимальных значений в этом году. В текущем моменте котировки акций Газпрома пытаются сформировать отскок, препятствия на пути которого являются зоны сопротивления, располагающиеся в районе 177,5 руб. и 180 руб. Если очередная попытка акций Газпрома подрасти снова окажется неудачной, они могут откатиться на более низкие уровни — к поддержкам, располагающимся в районе 174 или 172 руб.



График акций Сбербанка

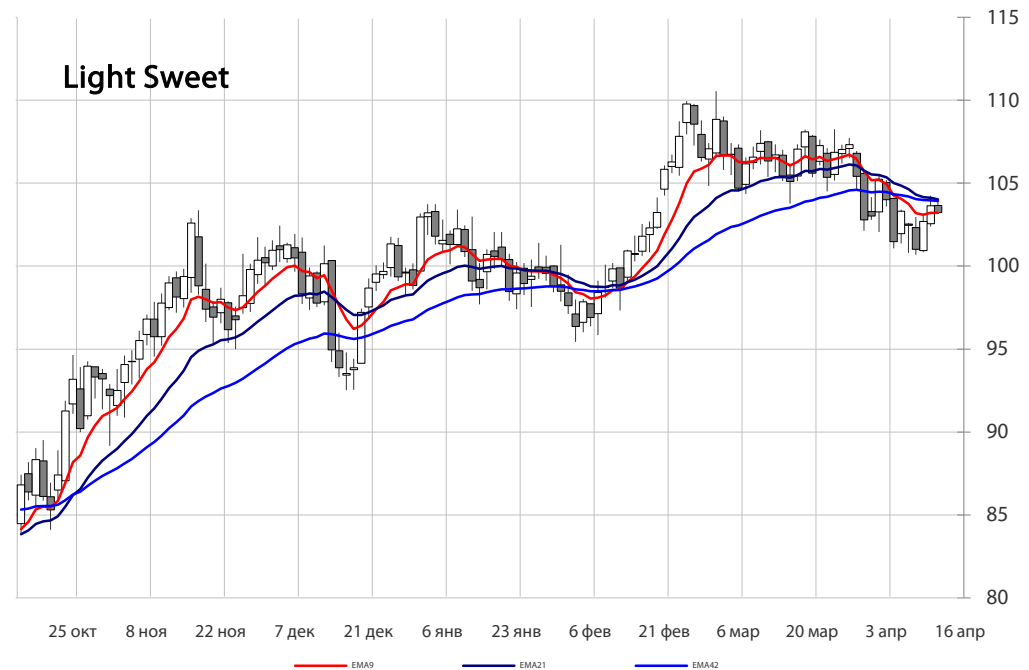
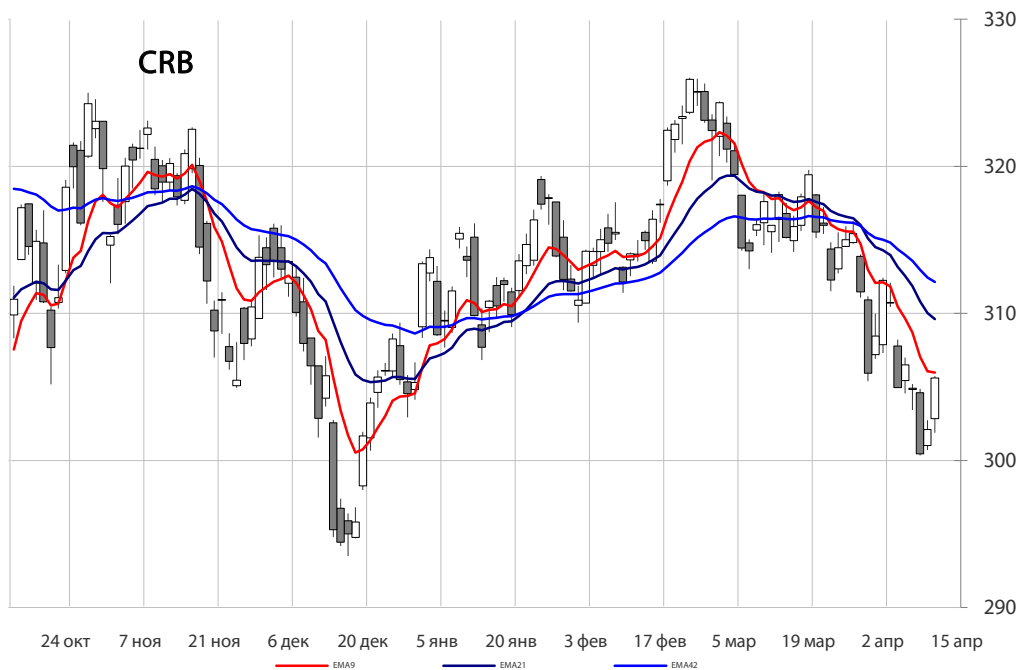
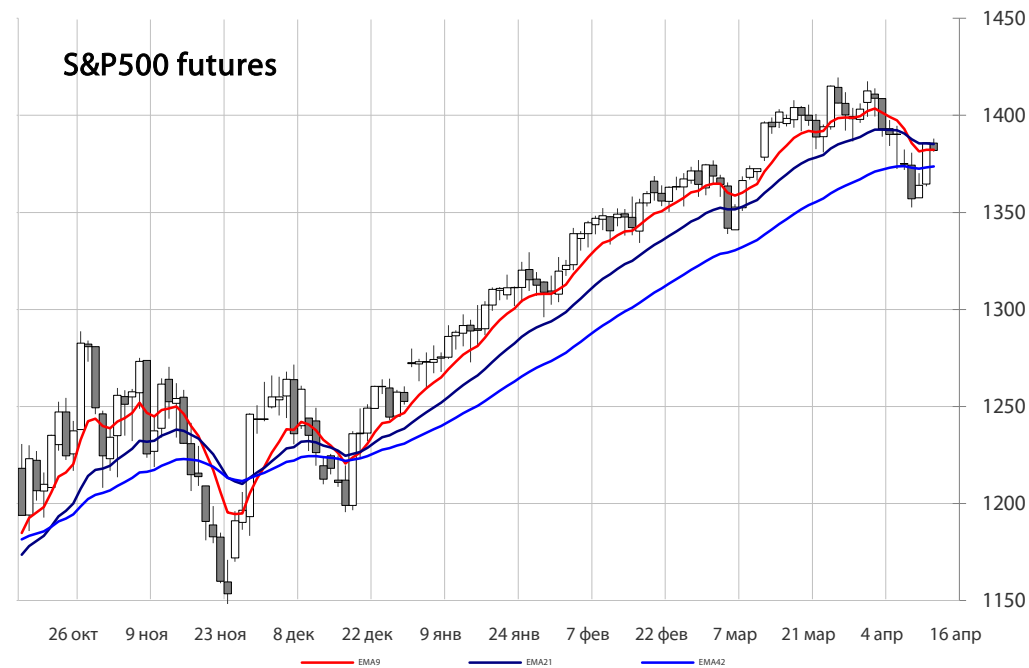
**Сбербанк-ао.** Акции Сбербанка после прошедшего в четверг закрытия реестра к годовому собранию акционеров могут испытать дивидендный разрыв, но, скорее всего, это не помешает им остаться в рамках обозначившегося в последние две недели торгового диапазона. При этом зоны сопротивления росту котировок акций Сбербанка, по нашим оценкам, сейчас располагаются около 97 и 98 руб. Интригой сегодняшнего дня станет брифинг главы Сбербанка Германа Грефа по итогам заседания Наблюдательного совета банка.

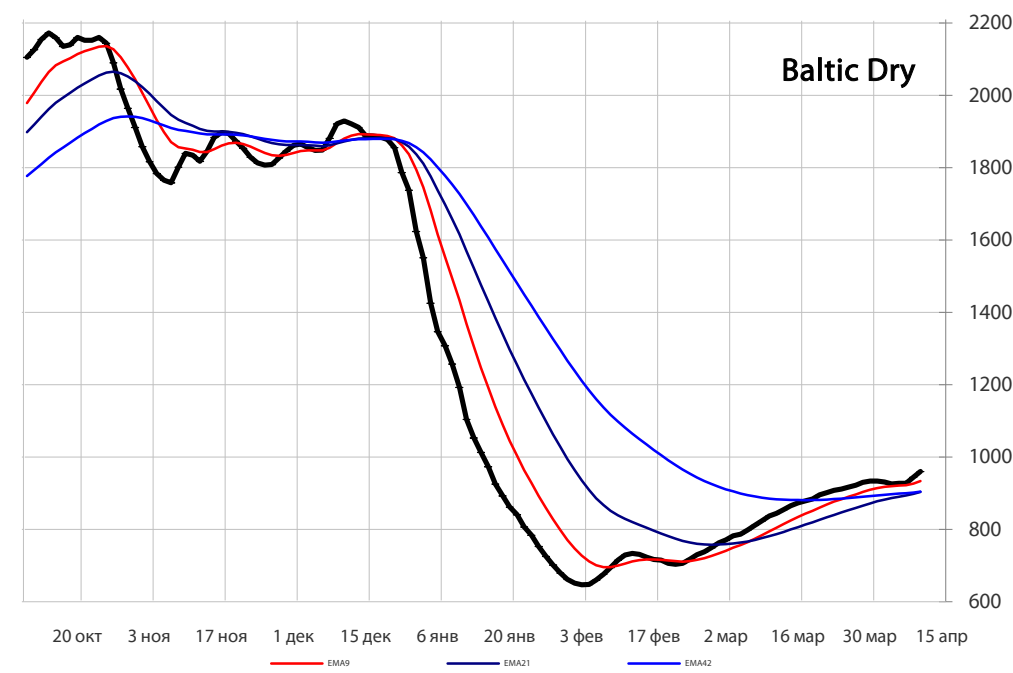


График акций Ростелекома

**Ростелеком-ао.** Акции Ростелекома, продолжают рисовать «зэбру», чередуя черные и белые дни на графике японских свечей при снижающихся оборотах торгов. Дальнейшие колебания котировок акций Ростелекома в районе отметки 140 руб. представляются нам более вероятным вариантом последующего развития событий. При этом ближайшие зоны сопротивления росту акций Ростелекома, по нашим оценкам, сейчас находятся возле отметок в 143, 145 и 147 руб.







**ОАО «Промсвязьбанк»**

109052, Москва, ул. Смирновская, 10, стр. 22

**Круглосуточная информационно-справочная служба банка**

8 800 555-20-20 (звонок из регионов РФ бесплатный)

+7 (495) 787-33-34

**Инвестиционный департамент**

т.: +7(495) 733-96-29; 8 800 700-9-777 (звонок из регионов РФ бесплатный)

ф.: +7 (495) 777-10-20 доб. 77-47-37

E-mail: [ib@psbank.ru](mailto:ib@psbank.ru)**Руководство****Зибарев Денис Александрович**[zibarev@psbank.ru](mailto:zibarev@psbank.ru)**Тулинов Денис Валентинович**[tulinov@psbank.ru](mailto:tulinov@psbank.ru)**Субботина Мария Александровна**[subbotina@psbank.ru](mailto:subbotina@psbank.ru)**Продажи продуктов брокерского обслуживания****Павленко Андрей Викторович**[pavlenko@psbank.ru](mailto:pavlenko@psbank.ru)**Кокорин Сергей Васильевич**[kokorin@psbank.ru](mailto:kokorin@psbank.ru)**Хмелевский Иван Александрович**[khmelevsky@psbank.ru](mailto:khmelevsky@psbank.ru)

Вице–президент — Директор департамента

Руководитель департамента

Заместитель руководителя департамента

Начальник управления

+7 (495) 411-5139

Акции и фьючерсы

+7 (495) 411-5138

Облигации

+7 (495) 411-5137

**Оформление документов и сопровождение клиентов****Шабунина Ольга Александровна**[shabuninaoa@psbank.ru](mailto:shabuninaoa@psbank.ru)

+7 (495) 777-10-20 доб. 77-47-74

**Ильязарова Татьяна Владиславовна**[ilyazarova@psbank.ru](mailto:ilyazarova@psbank.ru)

+7 (495) 777-10-20 доб. 77-47-73

**Аналитика****Шагов Олег Борисович**[shagov@psbank.ru](mailto:shagov@psbank.ru)

+7 (495) 777-10-20 доб. 77-47-34

Настоящий информационно-аналитический обзор предоставляется исключительно в информационных целях и не содержит рекомендаций или предложений о совершении сделок. ОАО «Промсвязьбанк» уведомляет, что использование представленной информации не обеспечивает защиту от убытков или получение прибыли. ОАО «Промсвязьбанк» и его сотрудники не несут ответственности за полноту и точность предоставленной информации, а также последствия её использования, и оставляют за собой право пересмотреть ее содержание в любой момент без предварительного уведомления. Настоящим уведомляем всех заинтересованных лиц о том, что при подготовке обзора использовалась информация, полученная из сети Интернет, а также других открытых источников информации, рассматриваемых нами на момент публикации как достоверные.

ОАО «Промсвязьбанк», Москва, ул. Смирновская, 10, т.: 777-10-20, web-сайт: [www.psbank.ru](http://www.psbank.ru)

Аналитическое управление Инвестиционного Департамента, т. 777-10-20(доб. 704733), e-mail: [ib@psbank.ru](mailto:ib@psbank.ru)