

## УВАЖАЕМЫЙ КЛИЕНТ

### РЕКОМЕНДУЕМ ИСПОЛЬЗОВАТЬ ДАННУЮ ПАМЯТКУ В ПОСЛЕДУЮЩЕЙ РАБОТЕ

#### 1. УСТАНОВКА ТС QUIK И ГЕНЕРАЦИЯ КЛЮЧЕЙ

Скачать дистрибутив QUIK, программу генерации ключей и инструкцию по генерации ключей для QUIK Вы можете с сайта ПСБ [http://www.psbinvest.ru/software/detail.php?ELEMENT\\_ID=191](http://www.psbinvest.ru/software/detail.php?ELEMENT_ID=191) [Файлы для скачивания](#).

Вначале необходимо запустить программу генерации ключей. По умолчанию путь к создаваемым файлам уже указан, Вы можете указать другой путь и прописать адрес. В поле «Имя владельца ключа» введите свои ФИО полностью на русском языке. Затем необходимо задать пароль не менее 5 символов, который потом будет использоваться для входа в ТС QUIK.

В результате должны сформироваться файлы с публичным (pubring.txx) и секретным (secring.txx) ключами.


#### 2. РЕГИСТРАЦИЯ ПУБЛИЧНОГО КЛЮЧА ДОСТУПА QUIK (pubring.txx)


Публичный ключ (pubring.txx) необходимо зарегистрировать в Интернет-банке>> Главная страница, Быстрые операции, № операции «2920» / «2924 для договора ИИС» Регистрация публичного ключа доступа рабочего места QUIK»

В открывшемся окне выберете Брокерский договор>> Далее>> загрузите ключ pubring.txx>> подтвердите выполнение операции СМС».

#### 3. ПЕРВОНАЧАЛЬНЫЙ ВХОД В ТОРГОВУЮ СИСТЕМУ QUIK

При первом входе в QUIK введите логин и пароль. Если ключи сохранены не внешнем носителе, то при первоначальном входе программа запросит идентификацию пользователя, Вам необходимо нажать «Отмена». После отмены в верхней строке меню ТС QUIK выберете Система>> Настройки>> Основные настройки>> кликните 2 раза Программа>> Шифрование.

Откроется диалоговое окно. Справа в строке «Настройки по умолчанию» нажмите на Кнопку . В раскрывшемся окне необходимо указать путь к папке, где находятся Ваши файлы с публичными и секретными ключами. После этого нажмите «Сохранить»>> Применить.

Затем в строке меню ТС QUIK нажмите на кнопку  и введите идентификационные данные (в строке «Ваше имя» – свои ФИО или заглавную букву фамилии, в строке «Ваш пароль» – пароль, который указывали при генерации ключей).

#### 4. ПОЛУЧЕНИЕ ЛОГИНА И ПАРОЛЯ ДЛЯ WEBQUIK, IQUIK X, QUIK ANDROID X

Единый логин и пароль действуют на все три торговые системы.

Для получения логина и пароля Вам необходимо провести операцию в Интернет-банке>> Главная страница, Быстрые операции, № операции «2922» / «2926 для ИИС» Выдача логина и пароля доступа webQUIK.

Вход в торговую систему webQUIK Вы можете осуществить с сайта ПСБ <https://quik.psbank.ru>

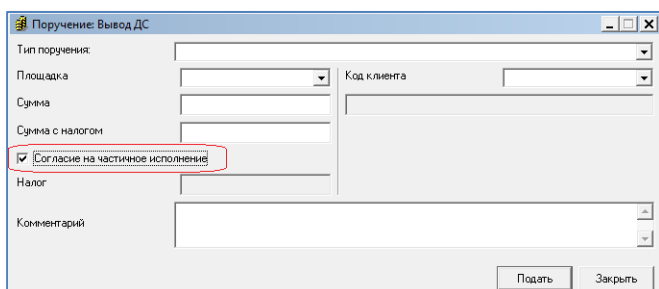
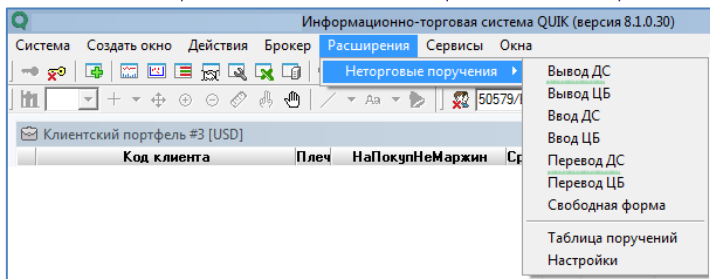
Для входа в торговую систему iQUIK X, QUIK Android X скачайте бесплатное приложение в App Store или Google Play. Укажите адрес сервера: quik.psbank.ru

#### 5. ЗАЧИСЛЕНИЕ ДЕНЕЖНЫХ СРЕДСТВ

- в Интернет-банке, Главная страница>> Быстрые операции>> № операции «2900» / «2942» для ИИС
- перевод из стороннего банка на счет 306\* (см. Извещение)

#### 6. ВЫВОД ДЕНЕЖНЫХ СРЕДСТВ / ПЕРЕВОД МЕЖДУ ПЛОЩАДКАМИ

- в Интернет-банке, Главная страница>> Быстрые операции>> № операции «2952» (вывод)
- в Интернет-банке, Главная страница>> Быстрые операции>> № операции «2951» (перевод)
- в QUIK, верхняя панель, Расширения>> Неторговые поручения>> Вывод ДС / Перевод ДС



Поручение: Вывод ДС

Тип поручения:

Площадка:

Сумма:

Сумма с налогом:

Согласие на частичное исполнение

Налог:

Комментарий:

Подать    Закрыть

- Тип поручения: Вывод ДС наличными / Вывод ДС наличными (остаток)
- Площадка: на выбор
- Код клиента: в соответствии с выбранной площадкой:
  - Фонд. рынок – 1111/Е
  - Срочный рынок – 1111/Е\_SPBFUT
  - Валютный (валюта) – 1111/Е\_Валюта
- Согласие на частичное исполнение

## 7. ПОДАЧА ПОРУЧЕНИЯ НА СДЕЛКУ

- в QUIK, подробнее [http://www.psbinvest.ru/software/detail.php?ELEMENT\\_ID=191](http://www.psbinvest.ru/software/detail.php?ELEMENT_ID=191) **Файлы для скачивания>> Краткая инструкция пользователя Quik>> 5. Торговые операции клиента.pdf**

## 8. ЗАПРОС СПРАВКИ 2-НДФЛ

Банк выдает Клиенту справку подтверждающую финансовый результат и объем понесенных убытков по операциям с ценными бумагами и финансовыми инструментами срочных сделок, а также Справку 2-НДФЛ, начиная с 1 марта года, следующего за отчетным годом, в Уполномоченном офисе банка, указанном в запросе Клиента. Запрос необходимо подать на [broker@psbank.ru](mailto:broker@psbank.ru) с адреса электронной почты, указанной в Анкете клиента, с указанием:

- ФИО
- дата рождения
- договор
- период
- наименование офиса, куда направить справку

## 9. СРОКИ ВЫПЛАТЫ КУПОНОВ/ДИВИДЕНДОВ

Банк производит выплаты не позднее 7 (семи) рабочих дней после дня получения соответствующих выплат Банком.

Выплаты осуществляется на:

- брокерский счет
- счет ИИС
- счет в Банке

## 10. ПРЕДЪЯВЛЕНИЕ ОБЛИГАЦИЙ К ОФЕРТЕ

Для подачи поручения об акцепте оферты Вам необходимо провести операцию в Интернет-банке>> Главная страница, Быстрые операции, № операции «2960» Заявление об акцепте оферты.

**Важно:** Поручение об акцепте оферты должно быть направлено в Банк в срок не ранее, чем за 5 (Пять) рабочих дней до даты начала приема Эмитентом ценных бумаг или его Агентом уведомлений об акцепте оферты и не позднее, чем за 3 (Три) рабочих дня до даты окончания приема Эмитентом ценных бумаг или его Агентом уведомлений об акцепте оферты.

Следите за статусом поручения, в случае отмены, причина будет указана в конце поручения.

## 11. УЗНАТЬ ТАРИФНЫЙ ПЛАН ПО ДОГОВОРУ

В Интернет-банке>> выбрать договор>> подробнее>> подробности и офис обслуживания

## 12. ПОЛЕЗНЫЕ ССЫЛКИ

Новости брокерского обслуживания <http://psbinvest.ru/news/>

Тарифы [http://www.psbinvest.ru/tarify\\_services/tariffs.php](http://www.psbinvest.ru/tarify_services/tariffs.php)

Правила брокерского обслуживания [http://www.psbinvest.ru/contracts\\_and\\_documents/](http://www.psbinvest.ru/contracts_and_documents/)

Депозитарий Банка <http://www.psbank.ru/Corporate/Investment/Depository/Contacts.aspx>

Сайт брокерского обслуживания <http://psbinvest.ru/>

Офисы и банкоматы <http://www.psbank.ru/Office>

## 13. СПРАВОЧНИК КОДОВ ОПЕРАЦИЙ В PSB-RETAIL

ДЕЙСТВИЕ	№ ОПЕРАЦИИ	
	БРОКЕРСКИЙ ДОГОВОР	ДОГОВОР ИИС
1. Заключение брокерского договора	2910	2940
2. Изменить условия по договору	2911	2941
3. Зачислить деньги	2900	2942
4. Клиент с повышенным уровнем риска	2912	-
5. Регистрация ключа QUIK	2920	2924
6. Аннулирование ключа QUIK	2921	2925
7. Выдача логина к webQUIK/ iQUIK X/ QUIK Android X	2922	2926
8. Аннулирование логина к webQUIK/ iQUIK X/ QUIK Android X	2923	2937
9. Запрос на выписку по счету депо	2961	2961
10. Заявление об акцепте оферты	2960	2960
11. Запрос расчета налога по договору брокерского обслуживания	2964	2964
12. Закрытие брокерского договора по инициативе клиента	2915	2917
13. Неторговое поручение на вывод денежных средств (кроме ИИС)	2952	-
14. Неторговое поручение на перевод денежных средств	2951	-