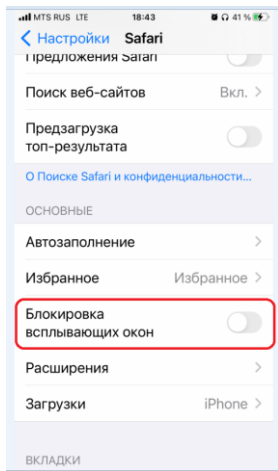
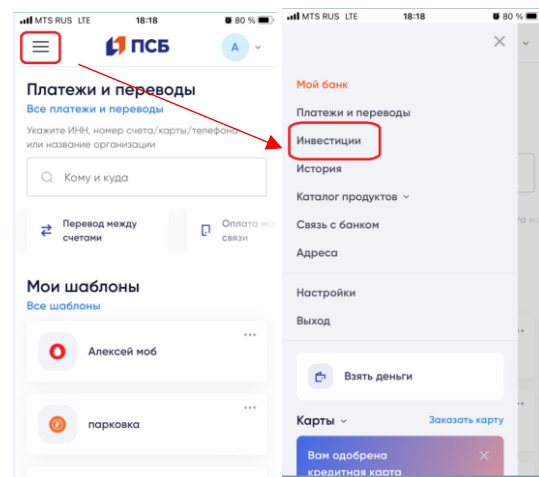


## Как воспользоваться Интернет версией ПСБ-Инвестиции на iOS



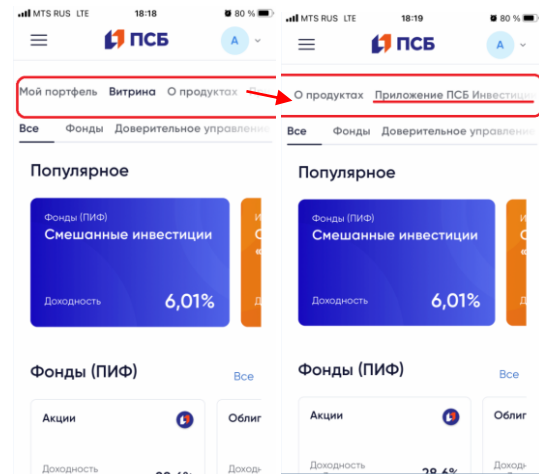
1. Снять блокировку всплывающих окон в настройках Safari на телефоне

делается один раз при первом входе



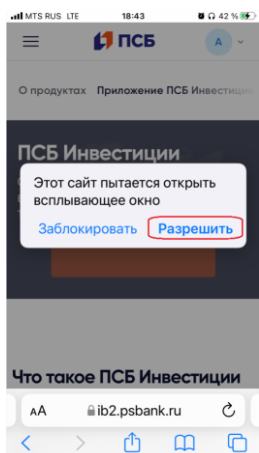
2. Войти в Интернет-банк и выбрать «Инвестиции»

Можно воспользоваться инструкцией [https://www.psbank.ru/-/media/Files/Bank/FAQ/ios\\_instruction\\_psb.pdf](https://www.psbank.ru/-/media/Files/Bank/FAQ/ios_instruction_psb.pdf)



3. Выбрать «Приложение ПСБ Инвестиции»

прокрутить строку влево и кликнуть на «Приложение ПСБ Инвестиции»



4. Разрешить всплывающее окно